



PPQ M2
PPQ M2 Navy Kit

2.5961; 2.5961-1 – airsoftová pištoľ, cal. 6mm BB guličky, na CO₂ bombičku, s blowbackom

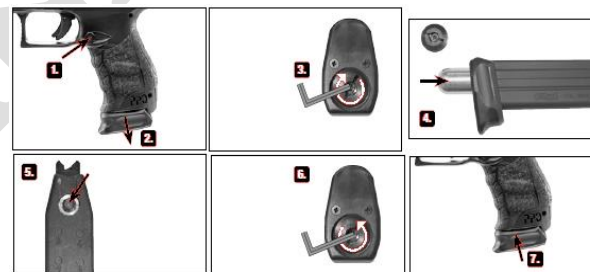
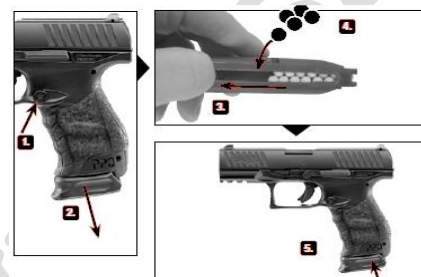
Bezpečné zaobchádzanie s airsoftovou zbraňou

Dbajte na dodržiavanie bezpečnostných pokynov pre bezpečnosť vašu a bezpečnosť ostatných.

1. Táto plynová zbraň nie je určená osobám mladším ako 18 rokov. Je určená ako športová zbraň na hru AIRSOFT.
2. Nepoužívajte airsoftovú zbraň na verejnosti ani sa s ňou nevyhrádzajte. Môže dôjsť k zámene s ozajstnou zbraňou čo je považované za trestný čin.
3. Všetky osoby v okolí 100 metrov od zbrane musia vždy a za každých okolností používať dostatočnú ochranu očí a tvárovej časti hlavy. Nikdy nestrieľajte ani nemierite na osobu, ktorá nie je týmto spôsobom chránená.
4. Pri hre buďte oblečený odevom dostatočnej hrúbky. Vhodný odev chráni pred možným zranením.
5. Nepozerajte priamo do hlavne. Náhodný výstrel do nechránených očí môže spôsobiť trvalé zranenie.
6. Vždy zaobchádzajte so svojou zbraňou, ako keby bola nabitá.
7. Nikdy svoju zbraň nemierite na čokoľvek, na čo nesmiete strieľať.
8. Nikomu neverte, že zbraň nie je nabitá.
9. Než zbraň odložíte alebo predáte inej osobe, vždy sa presvedčte, že nie je nabitá.
10. Zbraň prechováajte nenabitú a nenapnutú.
11. Nikdy nepoužívajte zbraň k inému účelu než k streľbe.
12. Nikdy nenechávajte zbraň napnutú a nabitú bez dozoru.
13. Pred nabitím zbrane sa presvedčte, že vývrt hlavne je čistý a bez prekážok.
14. Používajte iba čisté, suché, originálne továrenské strelivo vysokej kvality v dobrom stave, príslušnej raže vašej zbrane.
15. Pred streľbou alebo behom streľby napite alkoholické nápoje a neužívajte drogy.
16. Nestláčajte spúšť ani nedávajte prsty do lúčiku spúšte, pokiaľ nemierite na cieľ a nie ste pripravený strieľať.
17. Než stlačíte spúšť, ešte raz si skontrolujte váš cieľ a priestor za ním. Strela môže letieť skrz alebo mimo váš cieľ niekoľko desiatok metrov.
18. Nikdy nestrieľajte na vodnú hladinu alebo na tvrdý povrch, ako je kameň.
19. Pokiaľ držíte zbraň, nikdy sa neodďavajte „hrubým žartom“.
20. Pred čistením, skladovaním alebo prepravou sa vždy presvedčte, že vaša zbraň nie je nabitá alebo napnutá.
21. Zbraň a strelivo prechováajte v oddelenom a uzamykateľnom priestore mimo dosah a dohľad detí a nepovolaným osobám.
22. Nikdy neupravujte súčiastky zbrane. Môžete tak závažným spôsobom narušiť jej správnu funkciu alebo bezpečnosť.
23. Pamätajte, že korózia, použitie nesprávnych nábojov, pád zbrane na tvrdý povrch alebo iné „hrubé zaobchádzanie“ môže spôsobiť poškodenie, ktoré nemusí byť na prvý pohľad viditeľné. Pokiaľ k tomuto dôjde, nechajte zbraň preveriť u odborníka.
24. Nikdy nestrieľajte zo zbrane pokiaľ nedošlo k riadnemu uzavretiu hlavne. Môže tak dôjsť k poškodeniu zbrane alebo zraneniu strelca.

Nabíjanie BB guličiek do zásobníka

1. Stlačte vypúšťač zásobníka. 2. Vyberte zásobník. 3. Zatláčte pružinku v zásobníku až na doraz. 4. Cez príslušný otvor vkladajte BB guličky. Keď budete mať zásobník naplnený, povoľte pružinku. 5. Zásobník vložte do zbrane.



Vkladanie a vymieňanie CO₂ bombičky

1. Stlačte vypúšťač zásobníka. 2. Vyberte zásobník. 3. Uvoľnite prítlačnú skrutku pomocou imbusového kľúča 6mm.
4. Vložte CO₂ bombičku do rukoväte hrdlom smerom nahor. 5. Stačte ventil aby sa zvyšný plyn uvoľnil. 6. Prítlačnú skrutku pritiahnite. Budete počuť prepichnutie bombičky, vtedy treba otočiť ešte max.1x
7. Zásobník vložte do zbrane.

Bombičku nenechávajte v zbrani dlhšie ako 1 deň. Znižuje to životnosť!

Upozornenie pri viacnásobnej rýchlej streľbe so zbraňou na CO₂ bombičky:

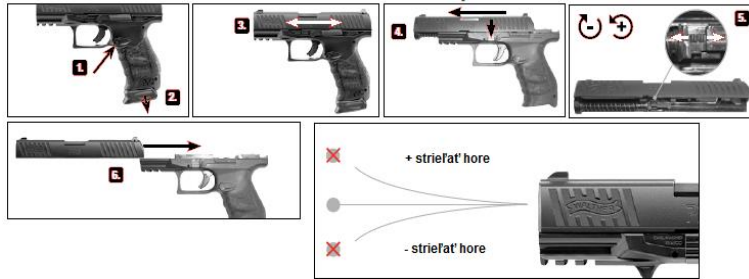
Pri viacnásobnej rýchlej streľbe s plynovou alebo CO₂ zbraňou, môže dôjsť k poklesu teploty zbrane a tanku pre plyn či CO₂ kapsule, čo môže spôsobiť zúženie tesnení v hrdle ventilu, čo má za následok stratu tlaku. To môže spôsobiť, že sa uzáver nevráti do správnej polohy a plyn zo zbrane unikne. V takom prípade potiahnite uzáver manuálne dozadu aby ste uzavreli ventil. Po krátkom čase, t.j. kým teplota zbrane a nádoby na plyn či CO₂ kapsule sa nezvýšia, môžete pokračovať v streľbe.

POZOR: Pri silnom podchladení zbrane, z týchto dôvodov, môžu popraskať tesnenia a tým spôsobiť dlhotrvajúci únik plynu. Takto vzniknutá závada nemôže byť uznaná ako reklamácia. To nie je výrobná vada, ale zlé používanie výrobku.

Upozornenie:

Nádoba je pod stálym tlakom. Skladujte pri teplote 10 °C až 40 °C. Nevhadzujte plnú alebo prázdnu nádobu do ohňa a nevystavujte neprimeraným tlakom. Nádobu nikdy neprepichujte. Držte v bezpečnej vzdialenosti od ohňa. Vyhňte sa kontaktu s kožou a očami. Neinhalyte. Držte mimo dosah detí. Neskladujte viac ako 4 litre plynu v jednej miestnosti. Len úplne prázdnu nádobu odneste do zberného centra triedeného odpadu.

Nastavovanie Hop-up



1. Stlačte vypúšťač zásobníka. 2. Vyberte zásobník. 3. Záver potiahnite smerom dozadu.
4. Odisťovaciú časť zatlačte dole a záver potlačte smerom od seba. 5. Pomocou kolieska si nastavte hop up.
6. Záver nasuňte naspäť do drážok a potiahnite akoby ste ju šli obtiahnuť. Zatlačte odisťovaciu časť na miesto a záver pustite.

Namontovanie tlmíča

Ak si chcete namontovať na zbraň tlmíč, odskrutkujte nadstavec, ktorý je na ústi hlavne a namiesto neho na odkrývaný závit zaskrutkujte tlmíč.

Starostlivosť

Zbraň čistite v pravidelných intervaloch (250 výstrelov) za pomoci olejovej bombičky. Odporúčame čistiacu bombičku Walther 4.1683.1

Oprava

Nepokúšajte sa za žiadnych okolností zbraň opravovať. Nesprávna montáž môže viesť k nebezpečným poruchám. UPOZORNENIE: Opravy by mal vykonávať len autorizovaný servis firmy Umarex. Preto v prípade poruchy treba zbraň priniesť do predajne kde ste ju zakúpili spolu s pokladničným blokom a vypísaným záručným listom.

Technické parametre:

Systém:	CO2 Airsoftová pištoľ	Kaliber:	cal.6mm
Váha:	715 g (s tlmíčom 731 g)	Celková dĺžka:	180mm (s tlmíčom 380mm)
Strelivo:	6 mm BB guličky	Kapacita zásobníka:	30 BBs
Mieridlá:	pevné	Poistka:	na kohútiku
Energia:	max. 1,3 Jouly	Ochranné pásmo:	150 m
Ústová rýchlosť:	100 m/s - 328Fps (s0,20g BB)	Zdroj energie:	12g CO2 bombička

Prevádzkové podmienky a upozornenia:

- zbrane na reklamáciu poslať na adresu: LILLY sro, Záhradná 7, Veľký Šariš, 08221
- zbrane sú určené na prevádzku výhradne v čistom prostredí. Prach, nečistoty, voda, znížená či zvýšená teplota

a podobne, môžu spôsobiť poškodenie, na ktoré sa nevzťahuje záruka.

- určená prevádzková teplota je od +10 do +25C. Chladom, alebo teplom materiál mení svoje vlastnosti ktorými znemožňuje použitie bez nebezpečenstva poškodenia.
- zbraň musí byť po každom použití vždy vyčistená a namazaná. Používajte výlučne Silikónový spray WALTHER, alebo Ballistol. Použitie iného mazadla môže znehodnotiť zbraň.
- airsoftové zbrane sú modely, ktoré sú z pohľadu materiálu a svojou povahou krehké a vyžadujú opatrné zaobchádzanie. Hrubým zaobchádzaním je možné zbraň nenávratne poškodiť.
- použitie iného plynu ako odporúčaného od dovozcu, môže spôsobiť poškodenie či nefunkčnosť plynovej zbrane.
- použitie iného streliva ako od výrobcu zbrane, alebo už použitého, môže spôsobiť jej poškodenie.
- akýmkoľvek dovozcom neautorizovaným zásahom, používaním mimo prevádzkových podmienok, rozoberaním či úpravou zbrane, alebo inštaláciou iných ako originálnych súčastí (obzvlášť tých, ktoré upravujú výkon zbrane) od výrobcu zbrane strácate záruku.
- používaním zbrane, následkom rázov z výstrelov sa na zbrani uvoľňujú všetky skrutky, obzvlášť skrutka prítlaku motora. Povinnosťou používateľa je pravidelne pred streľbou kontrolovať ich dotiahnutie a prípadné uvoľnené skrutky dotiahnuť. Ak sa zbraň poškodí vplyvom uvoľnenej alebo stratenej skrutky, je takáto škoda zodpovednosťou užívateľa.
- bežná životnosť vnútorného mechanizmu zbrane je 10000 výstrelov pre elektrické zbrane a 2000 výstrelov pre plynové a manuálne zbrane.

Záruky:

Dovozca poskytuje záruku na jednotlivý tovar špecifikovaný na záručnom liste. Dĺžka záručnej doby tovaru je 24 mesiacov od dátumu predaja. Záruka sa vzťahuje iba na výrobné poškodenia tovaru. Nevzťahuje sa na životnosť, alebo opotrebenie tovaru nadmerným používaním.

Na funkčnosť vnútorného mechanizmu a pohyblivých častí tovaru sa poskytuje záruka na dobu mesiacov. Záruka sa nevzťahuje na násilné poškodenia externého charakteru ako napríklad zlomenie pádom, poškodenie úderom, rozoberanie, vystavenie tovaru nadmerným teplotám, poškodenie vodou, pieskom, prachom, blatom či dažďom a podobne.

ZÁRUČNÝ LIST

Funkčnosť tovaru vyskúšajte na bezpečnom mieste ihneď po zakúpení. Na funkčné poškodenia tovaru, ktoré sa prejavia ihneď po zakúpení, je treba uplatniť reklamáciu čo najskôr, najneskôr však 10 dní od dátumu predaja. V opačnom prípade nemusí byť reklamácia uznaná z dôvodu nevhodného či neprimeraného zaobchádzania, nesprávneho použitia, či neodbornej manipulácie. Záruka sa nevzťahuje na poškodenia vzniknuté porušením návodu, prevádzkových podmienok a upozornení. Záručná doba začína bežať od dátumu predaja potvrdeného na záručnom liste. Pri reklamácii je nutné predložiť predajcom potvrdený záručný list a doklad o zakúpení tovaru. Reklamovaný tovar musí byť kompletný.

Typ:

Predajca a dovozca:

Výrobné číslo:

Lilly s.r.o

Záhradná 7

082 21 Veľký Šariš

Dátum predaja:

www.commando.sk